

TANNER

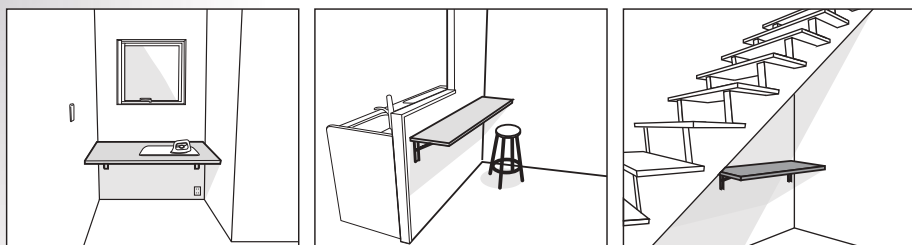
ジヤンボ 45/60

耐荷重 100kg の折りたたみ式棚受け金具



ワンタッチで折り畳めて抜群の耐荷重 !!

奥行き 45cm、60cm の 2 サイズ。
お好みの設置場所、用途に合わせて
カウンターキッチン、作業テーブルなどの
棚受け金具としてお使いください。



取り付け方法

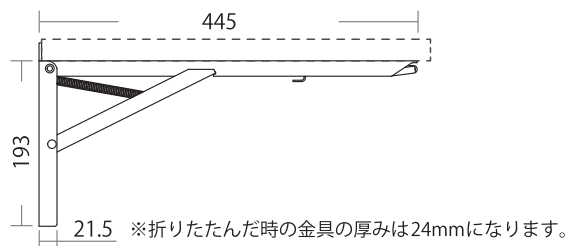
- ①本製品を天板にネジ込み固定します。
- ②付属フィルムを壁に仮止めし、下穴を開けます。
- ③フック用ネジだけを壁にネジ込み、天板に設置した金具をフック用ネジに引っ掛けます。



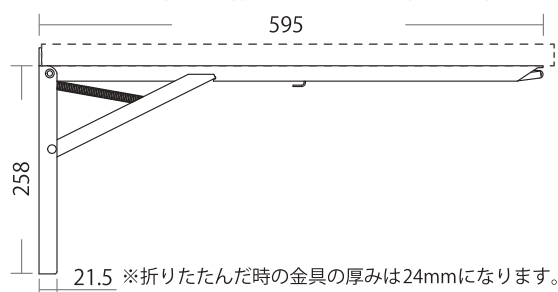
- ④壁に開けた穴と金具の穴が合うように位置を微調整します。
- ⑤説明書の手順に沿って金具を壁に固定していきます。
- ⑥天板のがたつきが無いか確認してからご使用ください。
折り畳む際は金具先端のレバーを押しながら静かに畳んでください。

サイズ

ジャンボ45/天板の奥行き 45cm~50cm程度に対応します。



ジャンボ60/天板の奥行き 60cm~65cm程度に対応します。



品質表示

材質 : 熱延鋼板
仕上 : 焼付塗装
耐荷重 : 100kg (静荷重)

※耐荷重は2本を500mmピッチで取付した場合の数値です。
壁面の材質、取付方法によって変わってくるので参考値です。

注意事項

誤って使用しますと、安全を損ない危険です。注意事項をよく守ってください。

- 必ず正しい取付方法にそって取り付けてください。
- ネジは必ず下地のきく場所を選んで取り付けてください。
- 本製品は大きく重い商品なので、2人以上の方で取付作業をして頂く事をお勧めします。
- 耐荷重は金具単体の強度であり、あくまで参考です。取付側の下地の材質によって使用荷重は大きく異なります。
- ネジは定期的にゆるみがないか点検 (締め直す) してください。
- ぶらさがったり、板の上に乗ったり衝撃 (急な荷重) を与えるような使い方はしないでください。
- 棚板を持ち上げたり、下げたりする際にレバー以外の金具付近には手をかけないでください。指をつめて怪我をする恐れがあります。
- ストーブ等の高温のものや、風呂場など水に濡れたり、温度の高い場所、また屋外では使用しないでください。
- 品質を保つために、時々やわらかい布でカラ拭きして下さい。
(水拭きや洗剤・薬品等は使用しないでください。)

同梱内容

- | | |
|------------|---------------------------|
| ● 棚板取付用 | ユニクロタッピングナベ 6×18 6本 |
| ● 取付面用 | ユニクロタッピングナベ 6×40 12本 |
| ● 取付面ダルマ穴用 | ユニクロタッピングナベ 4×30 2本 |
| ● 取付面上側用 | ユニクロ頭塗装 タッピングナベ 4.5×40 4本 |
| ● 取付支援用 | 透明フィルム 2枚 |

株式会社田辺金属工業所
<http://www.tanner-wago.co.jp>
TEL:06-6301-1651

TANNER